




Министерство культуры Свердловской области

О РЕЗУЛЬТАТАХ РЕАЛИЗАЦИИ НАЦИОНАЛЬНОГО ПРОЕКТА «КУЛЬТУРА» НА ТЕРРИТОРИИ СВЕРДЛОВСКОЙ ОБЛАСТИ ЗА II КВАРТАЛ 2020 ГОДА



Головина Галина Юрьевна,
Первый заместитель Министра культуры
Свердловской области

ОРГАНИЗАЦИОННЫЕ МЕРОПРИЯТИЯ

КУЛЬТУРА

НАЦИОНАЛЬНЫЕ
ПРОЕКТЫ
РОССИИ

8 совещаний

с руководителями
органов местного
самоуправления
(16.04)

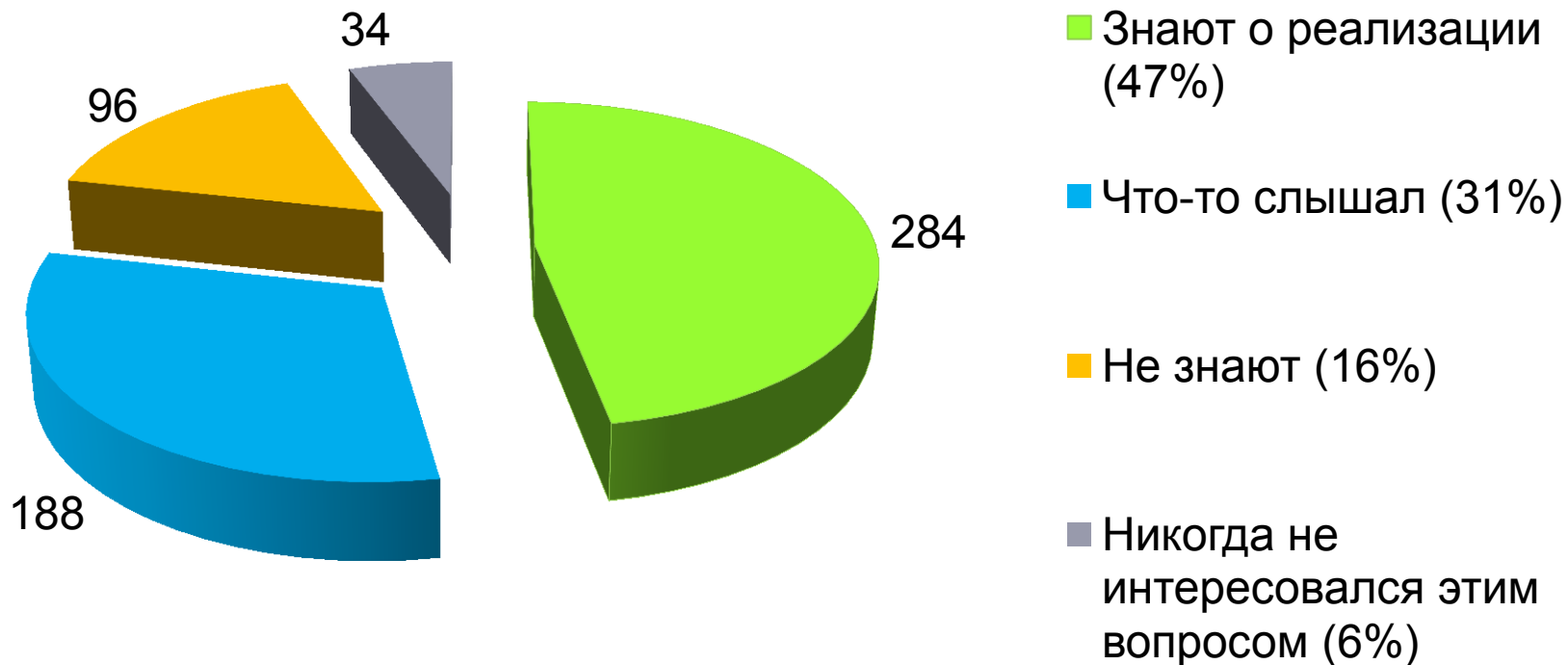
Рабочие совещания у Первого
заместителя Министра культуры
Свердловской области
(16.04, 30.04, 14.05, 25.05, 11.06
и 17.06)

заседание ведомственного
проектного офиса
Министерства культуры
Свердловской области (30.04)

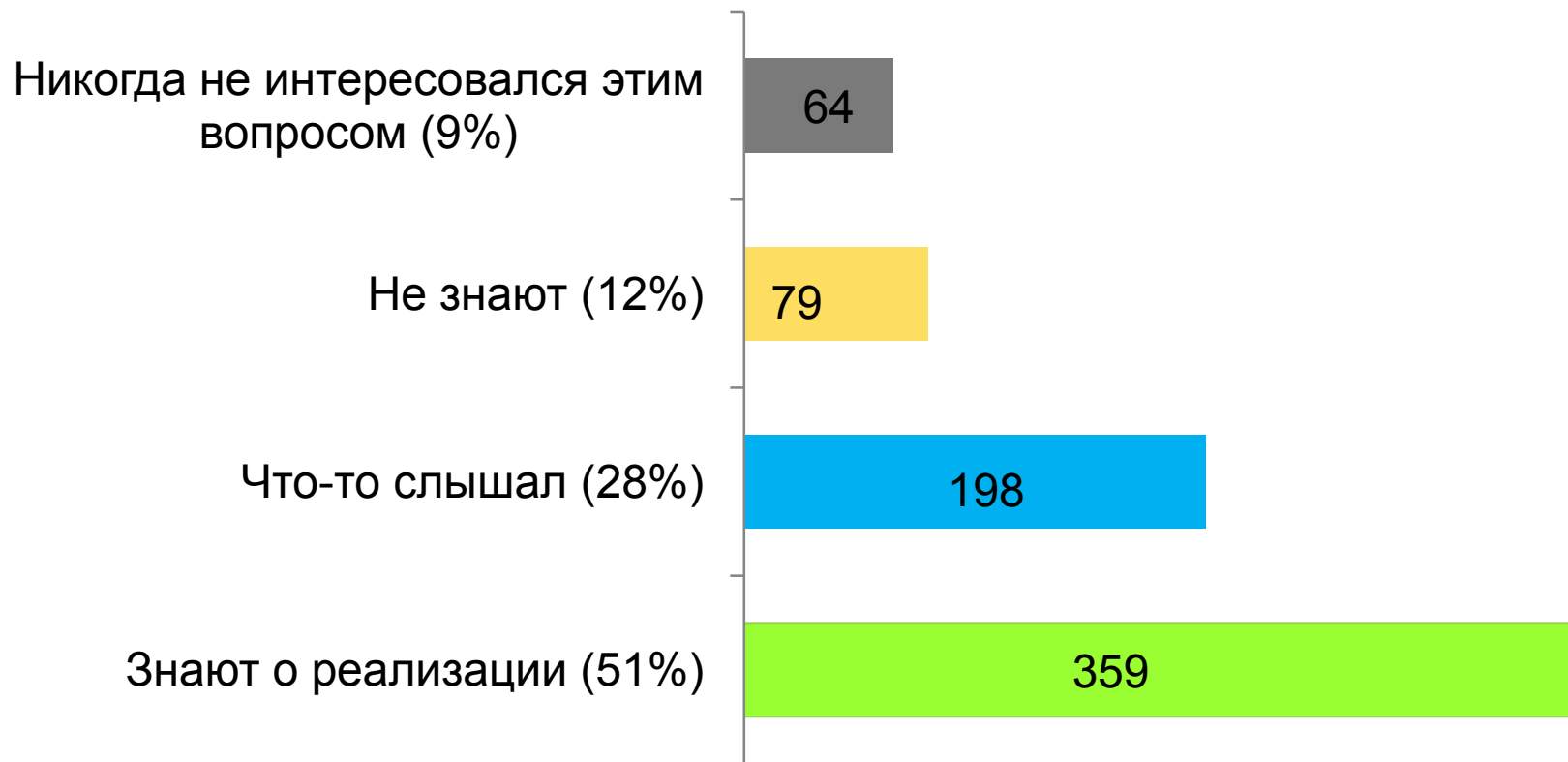
мониторинг
общественного
мнения

ОСВЕДОМЛЕННОСТЬ ГРАЖДАН, ОПРОС

НАЦПРОЕКТ «КУЛЬТУРА»



ОСВЕДОМЛЕННОСТЬ ГРАЖДАН, СОЦСЕТИ НАЦПРОЕКТ «КУЛЬТУРА»



ОРГАНИЗАЦИОННЫЕ МЕРОПРИЯТИЯ



Анализ нормативных правовых актов, регламентирующих осуществление мероприятий в ходе реализации национального проекта «Культура»



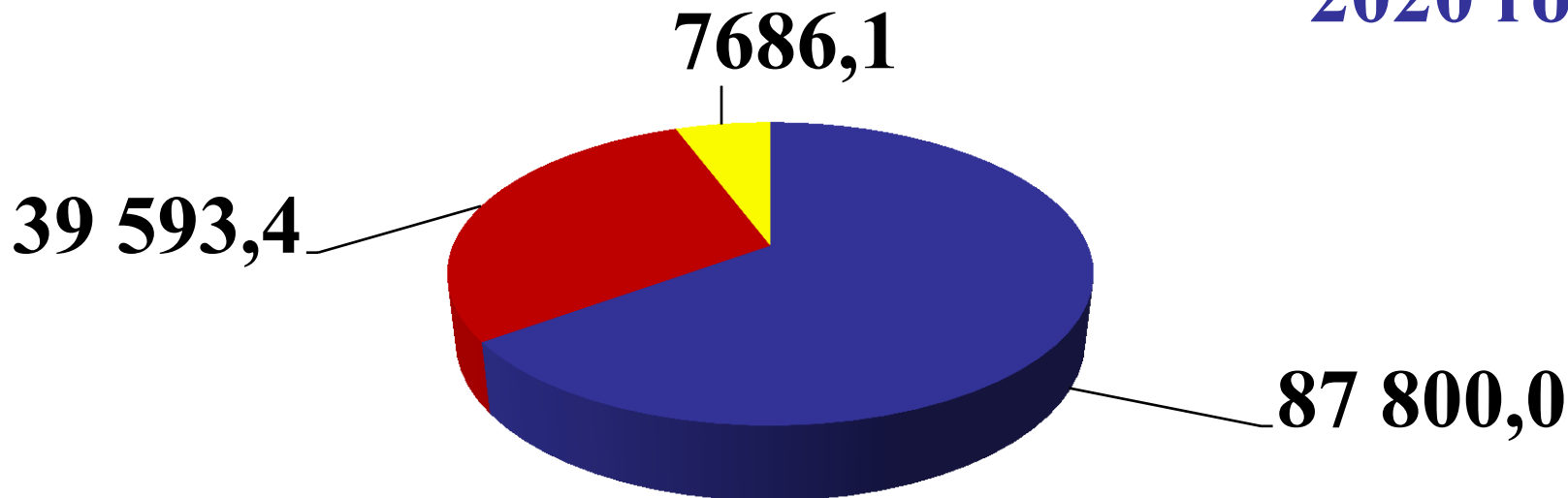
Положение о деятельности рабочей группы по вопросу реализации национального проекта «Культура» в рамках деятельности ведомственного проектного офиса

Актуализация муниципального компонента, утвержденного протоколом Совета Губернатора СО от 11.09.2019 № 23

БРЕНДБУК

ВСЕГО: **135 079,5** тыс. рублей

2020 год



■ Федеральный бюджет ■ Областной бюджет ■ Местный бюджет

Кассовое исполнение – 28 764,6 тыс. рублей (21,3%)

КАПИТАЛЬНЫЙ РЕМОНТ КУЛЬТУРНО-ДОСУГОВЫХ УЧРЕЖДЕНИЙ В СЕЛЬСКОЙ МЕСТНОСТИ

РП «Культурная
среда»

КУЛЬТУРА
НАЦИОНАЛЬНЫЕ
ПРОЕКТЫ
РОССИИ

ВСЕГО – 28 835,8

тыс. руб., в том числе:

- федеральный бюджет – 16800,0 тыс. руб.,
- областной бюджет – 8274,6 тыс. руб.,
- местный бюджет – 3761,2 тыс. рублей

Исполнение – 67%

1. МБУК ГО Краснотурьинск «Централизованная клубная система»;
2. МБУК «Районное социально-культурное объединение» Городищенский дом культуры, Туринский ГО;
3. МБУК «Центр по культуре, народному творчеству и библиотечному обслуживанию» Большетурьинский СДК, Красноуфимский округ;
4. Куровский сельский дом культуры, Камышловский МР;
5. МБУ «Дом культуры «Созвездие», Ивдельский ГО

КАПИТАЛЬНЫЙ РЕМОНТ ЕКАТЕРИНБУРГСКОГО ТЕАТРА КУКО

ВСЕГО – **79 032,2** тыс. руб.,

в том числе:

- федеральный бюджет – 70 000,0 тыс. руб.,
- областной бюджет – 5268,8 тыс. руб.,
- местный бюджет – 3763,4 тыс. рублей

Исполнение – 9%

ОКОНЧАНИЕ РАБОТ –
25.12.2020

Областной бюджет:
6000,0 тыс. руб.

1. Пышминский ГО «Ощепковская пс библиотека муниципального учреждения Пышминского ГО «Библиотечно-информационный центр»;
2. Серовский ГО – Центральная городская детская библиотека МБУК «Централизованная библиотечная система Серовского ГО»

ОСНАЩЕНИЕ КИНОЗАЛОВ (оборудование для субтитрования и тифлокомментирования)

Всего: 416,5 тыс. руб.,

в том числе:

областной бюджет – 300,0 тыс. руб.;

местный бюджет – 161,5 тыс. руб.

1. ГО Верхняя Тура
2. Арамильский ГО
3. Камышловский ГО
4. ГО Верхотурский

ГОСУДАРСТВЕННАЯ ПОДДЕРЖКА – ГРАНТЫ ЛЮБИТЕЛЬСКИМ ТВОРЧЕСКИМ КОЛЛЕКТИВАМ

Областной бюджет – 3000,0 тыс. руб.

1. МО «город Екатеринбург» (народный коллектив хореографический ансамбль «Танчеловечки»);
2. Североуральский городской округ (образцовый коллектив театр-студия танца «Наш день»);
3. Городской округ Первоуральск (народный коллектив эстрадная студия «Сцена»);
4. Городской округ Рефтинский (образцовый коллектив хореографическая студия «Мультиденс»);
5. Белоярский городской округ (образцовый коллектив степ-группа «Топотушки»);
6. Городской округ Ревда (цирковой коллектив «Эквилибриум»);
7. Серовский городской округ (образцовый цирковой коллектив «Кассиопея»);
8. Городской округ Сухой Лог (образцовый коллектив цирковая студия «Арабеск»);
9. МО город Каменск-Уральский (народный коллектив хореографический ансамбль «Юность»).

ГОСУДАРСТВЕННАЯ ПОДДЕРЖКА

народный
Академический хор
«Сольвейг»
(Первоуральский ГО)
– 2,0 млн. рублей
(федеральный
бюджет)

поддержано **20 проектов
некоммерческих организаций**
для реализации творческих
проектов, направленных на
укрепление российской
гражданской идентичности на
общую сумму 5,0 млн. рублей
(областной бюджет)

**2 проекта некоммерческих
организаций на реализацию
всероссийских и
международных творческих
проектов** в области музыкального
и театрального искусства на
общую сумму 6,0 млн. руб.
(областной бюджет)

Повышение квалификации творческих и управленческих кадров в сфере культуры на базе Центров непрерывного образования

(план – 755 чел.)

прошли обучение 489 чел. (64,8%)

Количество волонтеров, вовлеченных в программу «Волонтеры культуры»
(план – 737 чел., нарастающим итогом)

920 волонтеров культуры
зарегистрированы в системе
«Доброволец России»

СОЗДАНИЕ ВИРТУАЛЬНЫХ КОНЦЕРТНЫХ ЗАЛОВ

Федеральный
бюджет – 1000,0
тыс. руб.

Областной бюджет
– 500,0 тыс. руб.

- **ГО Верхний Тагил (ФБ)**
- **пгт Мартюш (Каменский ГО)**
- **с. Колчедан (Каменский ГО)**
- **с. Покровское (Каменский ГО)**
- **пгт Пелым (ГО Пелым)**

СОЗДАНИЕ МУЛЬТИМЕДИА-ГИДОВ

- ✓ ГАУК СО «Свердловский областной краеведческий музей имени О.Е. Клера»;
- ✓ ГАУК СО «Уральский государственный военно-исторический музей»;
- ✓ ГАУК СО «Нижнесинячихинский музей-заповедник деревянного зодчества и народного искусства имени И.Д. Самойлова»;
- ✓ ГАУК СО «Музей истории камнерезного и ювелирного искусства»

ОЦИФРОВАНИЕ МУЛЬТИМЕДИА ПАМЯТНИКОВ (план – 10 ед.)

**оцифровано 4 книжных
памятника (40%)**

УВЕЛИЧЕНИЕ НА 15 % ЧИСЛА ПОСЕЩЕНИЙ ОРГАНИЗАЦИЙ КУЛЬТУРЫ

КУЛЬТУРА
НАЦИОНАЛЬНЫЕ
ПРОЕКТЫ
РОССИИ

Исполнение 2020 года, тыс. чел.

I квартал	II квартал	III квартал	IV квартал
факт	факт	план	план
5738,7 (26,8% от года)	5752,2 (26,9%)	11775,6 (55%)	21 410,2 (100%)

ВЫПОЛНЕНИЕ ЦЕЛЕВОГО ПОКАЗАТЕЛЯ, II квартал 2020

Типы учреждений культуры	План 2020 года, тыс. чел.	Исполнение, тыс. чел.		% выполнения к I кварталу
		I квартал	II квартал	
Театры	1279,77	329,8	329,8	100,0
Библиотеки	11 387,52	2726,9	2754,8 (+27,9)	101,0
Концертные организации	891,45	205,1	205,1	100,0
КДУ по участникам клубных формирований	136,374	132,1	132,2	100,1
КДУ по культурно-массовым мероприятиям (платные)	2941,26	619,9	619,9	100,0
Музеи	1905,75	383,7	368,9 (-14,8)	96,1
Зоопарки	510,615	36,5	36,5	100,0
Парки	57,435	2,4	2,4	100,0
КДУ по охвату услугами автоклубов	10,4	22,9	22,9	100,0

УВЕЛИЧЕНИЕ ЧИСЛА ОБРАЩЕНИЙ К ЦИФРОВЫМ РЕСУРСАМ В СФЕРЕ КУЛЬТУРЫ



План 2020 года, тыс. обр.	ФАКТ	
	I квартал	II квартал
15,0	9,507 (63%)	26 534,0 (177%)

Количество обращений к portalу «культура-урала.рф», исполнение выше 100%

№	Муниципальное образование	2020	1 квартал	2 квартал	1+2 квартал	% выполнения
1.	город Екатеринбург	625	6956	11440	18396	2943,36
2.	Арамильский городской округ	115	148	328	476	413,91
3.	город Нижний Тагил	450	346	587	933	207,33
4.	Кушвинский городской округ	115	155	57	212	184,35
5.	Североуральский городской округ	115	60	117	177	153,91
6.	Горноуральский городской округ	115	0	174	174	151,30
7.	город Алапаевск	190	56	220	276	145,26
8.	Артемовский городской округ	190	25	242	267	140,53
9.	Волчанский городской округ	115	15	148	163	141,74
10.	город Каменск-Уральский	450	281	303	584	129,78

Количество обращений к portalу «культура-урала.рф»

№	Муниципальное образование	2020	1 квартал	2 квартал	1+2 квартал	% выполнения
11.	Муниципальное образование Алапаевское	115	23	40	63	54,78
12.	Артинский городской округ	115	0	55	55	47,83
13.	Асбестовский городской округ	450	174	72	246	54,67
14.	Ачитский городской округ	115	0	23	23	20,00
15.	Белоярский городской округ	115	0	54	54	46,96
16.	Березовский городской округ	450	70	124	194	43,11
17.	Бисертский городской округ	115	0	16	16	13,91
18.	городской округ Богданович	115	9	22	31	26,96
19.	городской округ Верх-Нейвинский	115	18	31	49	42,61
20.	городской округ Верхнее Дуброво	115	0	52	52	45,22
21.	Верхнесалдинский городской округ	190	5	69	74	38,95
22.	городской округ Верхний Тагил	115	0	56	56	48,70

Количество обращений к portalу «культура-урала.рф»

№	Муниципальное образование	2020	1 квартал	2 квартал	1+2 квартал	% выполнения
23.	городской округ Верхняя Пышма	450	83	115	198	44,00
24.	городской округ Верхняя Тура	115	4	25	29	25,22
25.	городской округ Верхотурский	115	2	111	113	98,26
26.	Гаринский городской округ	115	0	29	29	25,22
27.	городской округ Дегтярск	115	2	27	29	25,22
28.	городской округ Заречный	115	18	45	63	54,78
29.	Ивдельский городской округ	115	0	57	57	49,57
30.	город Ирбит	190	12	103	115	60,53
31.	Ирбитское муниципальное образование	115	8	62	70	60,87
32.	Каменский городской округ	115	55	31	86	74,78
33.	Камышловский городской округ	200	9	76	85	42,50
34.	городской округ Карпинск	115	32	34	66	57,39

Количество обращений к portalу «культура-урала.рф»

№	Муниципальное образование	2020	1 квартал	2 квартал	1+2 квартал	% выполнения
35.	Качканарский городской округ	190	5	31	36	18,95
36.	Кировградский городской округ	115	12	28	40	34,78
37.	городской округ Краснотурьинск	450	95	273	368	81,78
38.	городской округ Красноуральск	115	18	43	61	53,04
39.	городской округ Красноуфимск	190	2	127	129	67,89
40.	Красноуфимский округ	115	0	30	30	26,09
41.	городской округ город Лесной	190	35	38	73	38,42
42.	Малышевский городской округ	115	0	37	37	32,17
43.	Махневское муниципальное образование	115	0	20	20	17,39
44.	Невьянский городской округ	115	44	44	88	76,52
45.	Нижнетуринский городской округ	115	0	35	35	30,43
46.	городской округ Нижняя Салда	115	3	88	91	79,13
47.	Новолялинский городской округ	115	0	60	60	52,17
48.	Новоуральский городской округ	450	272	164	436	96,89

Количество обращений к portalу «культура-урала.рф»

№	Муниципальное образование	2020	1 квартал	2 квартал	1+2 квартал	% выполнения
49.	городской округ Пелым	115	0	20	20	17,39
50.	городской округ Первоуральск	450	129	75	204	45,33
51.	Полевской городской округ	450	29	72	101	22,44
52.	Пышминский городской округ	115	0	69	69	60,00
53.	городской округ Ревда	450	46	51	97	21,56
54.	Режевской городской округ	190	5	64	69	36,32
55.	городской округ Рефтинский	115	0	35	35	30,43
56.	городской округ ЗАТО Свободный	115	0	25	25	21,74
57.	Серовский городской округ	450	187	215	402	89,33
58.	Сосьвинский городской округ	115	0	30	30	26,09
59.	городской округ Среднеуральск	115	27	42	69	60,00
60.	городской округ Староуткинск	115	0	17	17	14,78
61.	городской округ Сухой Лог	190	17	32	49	25,79
62.	Сысертский городской округ	115	3	91	94	81,74

Количество обращений к portalу «культура-урала.рф»

№	Муниципальное образование	2020	1 квартал	2 квартал	1+2 квартал	% выполнения
63.	Тавдинский городской округ	190	2	38	40	21,05
64.	Талицкий городской округ	115	2	42	44	38,26
65.	Тугулымский городской округ	115	0	26	26	22,61
66.	Туринский городской округ	115	5	69	74	64,35
67.	Муниципальное образование «поселок Уральский»	75	0	17	17	22,67
68.	Шалинский городской округ	115	0	26	26	22,61
69.	Нижнесергинское городское поселение	75	3	8	11	14,67

I полугодие – нет обращений к portalу «культура-урала.рф»

№	Муниципальное образование	2020	1 квартал	2 квартал	1+2 квартал	% выполнения
1.	Байкаловский муниципальный район	115	0	0	0	0,00
2.	Баженовское сельское поселение	75	0	0	0	0,00
3.	Байкаловское сельское поселение	75	0	0	0	0,00
4.	Краснополянское сельское поселение	75	0	0	0	0,00
5.	Камышловский муниципальный район	375	0	0	0	0,00
6.	Восточное сельское поселение	75	0	0	0	0,00
7.	Галкинское сельское поселение	75	0	0	0	0,00
8.	Зареченское сельское поселение	75	0	0	0	0,00
9.	Калиновское сельское поселение	75	0	0	0	0,00
10.	Обуховское сельское поселение	75	0	0	0	0,00
11.	городское поселение Верхние Серги	75	0	0	0	0,00
12.	Дружининское городское поселение	75	0	0	0	0,00

I полугодие – нет обращений к portalу «культура-урала.рф»

№	Муниципальное образование	2020	1 квартал	2 квартал	1+2 квартал	% выполнения
13.	Кленовское сельское поселение	75	0	0	0	0,00
14.	Михайловское муниципальное образование	115	0	0	0	0,00
15.	муницип.образ.рабочий поселок Атиг	75	0	0	0	0,00
16.	Слободо-Туринский муниципальный район	300	0	0	0	0,00
17.	Ницинское сельское поселение	75	0	0	0	0,00
18.	Сладковское сельское поселение	75	0	0	0	0,00
19.	Слободо-Туринское сельское поселение	75	0	0	0	0,00
20.	Усть-Ницинское сельское поселение	75	0	0	0	0,00
21.	Кузнецовское сельское поселение	75	0	0	0	0,00
22.	Таборинское сельское поселение	75	0	0	0	0,00
23.	Унже-Павинское сельское поселение	75	0	0	0	0,00

СПАСИБО ЗА ВНИМАНИЕ!

